

التاريخ: 13 نوفمبر 2023

الإشارة: 2023/141


السادة/ شركة بورصة الكويت للأوراق المالية المحترمين
السادة/ هيئة أسواق المال المحترمين
دولة الكويت
تحية طيبة وبعد،

الموضوع: الإفصاح عن نتائج اجتماع مجلس إدارة مجموعة الخليج للتأمين (ش.م.ك.ع)

بالإشارة إلى الموضوع أعلاه، وعملاً بأحكام الكتاب العاشر (الإفصاح والشفافية) من اللائحة التنفيذية للقانون رقم (7) لسنة 2010 بشأن إنشاء هيئة أسواق المال وتنظيم نشاط الأوراق المالية وتعديلاتهما.

نود الإفادة بأن مجلس إدارة مجموعة الخليج للتأمين (ش.م.ك.ع) قد اجتمع يوم الاثنين الموافق 2023/11/13 في تمام الساعة الخامسة مساءً، ومرفق لكم نموذج الإفصاح عن نتائج البيانات المالية عن الفترة المذكورة.

وتفضلوا بقبول فائق التحية والاحترام،


خالد سعود الحسن
الرئيس التنفيذي للمجموعة

GIG 
مجموعة الخليج للتأمين
GULF INSURANCE GROUP

نموذج الإفصاح عن المعلومات الجوهرية

التاريخ	13 نوفمبر 2023
اسم الشركة المدرجة	مجموعة الخليج للتأمين (ش.م.ك.ع)
المعلومة الجوهرية	نود الإفادة بأن مجلس إدارة مجموعة الخليج للتأمين (ش.م.ك.ع) قد اجتمع يوم الاثنين الموافق 2023/11/13 في تمام الساعة الخامسة مساءً، وقد تم اعتماد البيانات المالية المرحلية المجمعة للشركة عن الفترة المنتهية في 30 سبتمبر 2023، مرفق لكم نموذج الإفصاح عن نتائج البيانات المالية عن الفترة المذكورة.
أثر المعلومة الجوهرية على المركز المالي للشركة	لا يوجد أثر على المركز المالي للشركة.

يتم ذكر الأثر على المركز المالي في حال كانت المعلومة الجوهرية قابلة لقياس ذلك الأثر، ويستثنى الأثر المالي الناتج عن المناقصات والممارسات وما يشبهها من عقود.

إذا قامت شركة مدرجة من ضمن مجموعة الإفصاح عن معلومة جوهرية تخصها ولها انعكاس مؤثر على باقي الشركات المدرجة من ضمن المجموعة، فإن واجب الإفصاح على باقي الشركات المدرجة ذات العلاقة يقتصر على ذكر المعلومة والأثر المالي المترتب على تلك الشركة بعينها.

Company Name	اسم الشركة
Gulf Insurance Group K.S.C.P.	مجموعة الخليج للتأمين ش.م.ك.ع.

Third quarter results Ended on	2023-09-30	نتائج الربع الثالث المنتهي في
--------------------------------	------------	-------------------------------

Board of Directors Meeting Date	2023-11-13	تاريخ اجتماع مجلس الإدارة
---------------------------------	------------	---------------------------

Required Documents	المستندات الواجب إرفاقها بالنموذج
Approved financial statements. Approved auditor's report This form shall not be deemed to be complete unless the documents mentioned above are provided	نسخة من البيانات المالية المعتمدة نسخة من تقرير مراقب الحسابات المعتمد لا يعتبر هذا النموذج مكتملاً ما لم يتم وإرفاق هذه المستندات

التغيير (%)	فترة التسعة اشهر المقارنة	فترة التسعة اشهر الحالية	البيان
Change (%)	Nine Month Comparat Period	Nine Month Current Period	Statement
	2022-09-30	2023-09-30	
-3.8%	22,254,000	21,413,000	صافي الربح (الخسارة) الخاص بمساهمي الشركة الأم Net Profit (Loss) represents the amount attributable to the owners of the parent Company
-3.8%	78.43	75.46	ربحية (خسارة) السهم الأساسية والمخففة Basic & Diluted Earnings per Share
-2.2%	629,068,000	615,204,000	الموجودات المتداولة Current Assets
5%	1,174,429,000	1,232,647,000	إجمالي الموجودات Total Assets
20.4%	515,078,000	620,037,000	المطلوبات المتداولة Current Liabilities
5.2%	819,143,000	861,680,000	إجمالي المطلوبات Total Liabilities
6%	216,426,000	229,482,000	إجمالي حقوق الملكية الخاصة بمساهمي الشركة الأم Total Equity attributable to the owners of the Parent Company
-59.2%	167,312,000	68,319,000	إجمالي الإيرادات التشغيلية Total Operating Revenue
-17.9%	39,358,000	32,313,000	صافي الربح (الخسارة) التشغيلية Net Operating Profit (Loss)
لا ينطبق Not applicable	لا يوجد خسائر متراكمة No accumulated losses	لا يوجد خسائر متراكمة No accumulated losses	الخسائر المتراكمة / رأس المال المدفوع Accumulated Loss / Paid-Up Share Capital

التغيير (%)	الربع الثالث المقارن	الربع الثالث الحالي	البيان
Change (%)	Third quarter Comparative Period	Third quarter Current Period	Statement
	2022-09-30	2023-09-30	
-147.4%	8,307,000	-3,935,000	صافي الربح (الخسارة) الخاص بمساهمي الشركة الأم Net Profit (Loss) represents the amount attributable to the owners of the parent Company
-147.4%	29.28	-13.87	ربحية (خسارة) السهم الأساسية والمخفضة Basic & Diluted Earnings per Share
15.9%	31,816,000	36,885,000	إجمالي الإيرادات التشغيلية Total Operating Revenue
-10.3%	12,263,000	10,995,000	صافي الربح (الخسارة) التشغيلية Net Operating Profit (Loss)

• Not Applicable for first Quarter

• لا ينطبق على الربع الأول

Increase/Decrease in Net Profit (Loss) is due to	سبب ارتفاع/انخفاض صافي الربح (الخسارة)
<p>The reasons for the decrease in net profit for the current period compared to same period last year due to the following:</p> <ul style="list-style-type: none"> - Recording impairment losses for investment in associates amounting to KD 9.432 million. - Recording an impairment of disposal group held for sale of a subsidiary amounting to KD 4.641 million. 	<p>يعود سبب الانخفاض في صافي أرباح الفترة الحالية مقارنة بنفس الفترة من العام السابق إلى الآتي:</p> <ul style="list-style-type: none"> - تسجيل انخفاض قيمة استثمار في شركات زميلة بقيمة 9.432 مليون د.ك. - تسجيل اضمحلال في قيمة مجموعة محتفظ بها لغرض البيع لشركة تابعة بقيمة 4.651 مليون د.ك.

Total Revenue realized from dealing with related parties (value, KWD)	4,964,067 د.ك.	بلغ إجمالي الإيرادات من التعاملات مع الأطراف ذات الصلة (المبلغ د.ك.)
Total Expenditures incurred from dealing with related parties (value, KWD)	723,249 د.ك.	بلغ إجمالي المصروفات من التعاملات مع الأطراف ذات الصلة (المبلغ د.ك.)



Auditor Opinion		رأي مراقب الحسابات	
1.	Unqualified Opinion	<input checked="" type="checkbox"/>	1. رأي غير متحفظ
2.	Qualified Opinion	<input type="checkbox"/>	2. رأي متحفظ
3.	Disclaimer of Opinion	<input type="checkbox"/>	3. عدم إبداء الرأي
4.	Adverse Opinion	<input type="checkbox"/>	4. رأي معاكس

In the event of selecting item No. 2, 3 or 4, the following table must be filled out, and this form is not considered complete unless it is filled.

بحال اختيار بند رقم 2 أو 3 أو 4 يجب تعبئة الجدول التالي، ولا يعتبر هذا النموذج مكتملاً ما لم يتم تعبئته

	لا ينطبق / Not applicable	نص رأي مراقب الحسابات كما ورد في التقرير
	لا ينطبق / Not applicable	شرح تفصيلي بالحالة التي استدعت مراقب الحسابات لإبداء الرأي
	لا ينطبق / Not applicable	الخطوات التي ستقوم بها الشركة لمعالجة ما ورد في رأي مراقب الحسابات
	لا ينطبق / Not applicable	الجدول الزمني لتنفيذ الخطوات لمعالجة ما ورد في رأي مراقب الحسابات

Corporate Actions		استحقاقات الأسهم (الإجراءات المؤسسية)	
النسبة	القيمة		
Not applicable / لا ينطبق	Not applicable / لا ينطبق	توزيعات نقدية	Cash Dividends
Not applicable / لا ينطبق	Not applicable / لا ينطبق	توزيعات أسهم منحة	Bonus Share
Not applicable / لا ينطبق	Not applicable / لا ينطبق	توزيعات أخرى	Other Dividend
Not applicable / لا ينطبق	Not applicable / لا ينطبق	عدم توزيع أرباح	No Dividends
Not applicable / لا ينطبق	Not applicable / لا ينطبق	زيادة رأس المال	Capital Increase
Not applicable / لا ينطبق	Not applicable / لا ينطبق	تخفيض رأس المال	Capital Decrease

ختم الشركة Company Seal	التوقيع Signature	المسمى الوظيفي Title	الاسم Name
		الرئيس التنفيذي	خالد سعود الحسن

هاتف : 2245 2880 / 2295 5000

فاكس : 22456419

kuwait@kw.ey.com

www.ey.com/me

العيان والعصيمي وشركاهم

إرنست ويونغ

محاسبون قانونيون

صندوق رقم ٧٤ الصفاة

الكويت الصفاة ١٣٠٠١

ساحة الصفاة

برج بيتك الطابق ١٨-٢٠

شارع أحمد الجابر

EY

بنيني عالمياً
أفضل للعمل

تقرير حول مراجعة المعلومات المالية المرحلية المكثفة المراجعة
إلى حضرات السادة أعضاء مجلس الإدارة
مجموعة الخليج للتأمين ش.م.ك.ع.

مقدمة

لقد راجعنا المعلومات المالية المرحلية المكثفة المراجعة المرفقة لمجموعة الخليج للتأمين ش.م.ك.ع. ("الشركة الأم") وشركاتها التابعة (بشار إليها معاً بـ "المجموعة") والتي تتكون من بيان المركز المالي المرحلي المكثف المجمع كما في 30 سبتمبر 2023 وبياني الدخل والدخل الشامل المرحليين المكثفين المجمعين المتعلقين به لفترتي الثلاثة أشهر والتسعة أشهر المنتهيتين بذلك التاريخ، وبياني التغيرات في حقوق الملكية والتدفقات النقدية المرحليين المكثفين المجمعين المتعلقين به لفترة التسعة أشهر المنتهية بذلك التاريخ والمعلومات الإيضاحية ذات الصلة.

إن إدارة الشركة الأم هي المسؤولة عن إعداد هذه المعلومات المالية المرحلية المكثفة المراجعة وعرضها وفقاً لمعيار المحاسبة الدولي 34: *التقرير المالي المرحلي*. إن مسؤوليتنا هي التعبير عن نتيجة مراجعتنا حول هذه المعلومات المالية المرحلية المكثفة المراجعة.

نطاق المراجعة

لقد قمنا بمراجعتنا وفقاً للمعيار الدولي 2410 "مراجعة المعلومات المالية المرحلية المنفذة من قبل مراقب الحسابات المستقل للمنشأة" المتعلق بمهام المراجعة. تتمثل مراجعة المعلومات المالية المرحلية المكثفة المراجعة في توجيه الاستفسارات بصفة رئيسية إلى الموظفين المسؤولين عن الأمور المالية والمحاسبية وتطبيق الإجراءات التحليلية والإجراءات الأخرى للمراجعة. إن نطاق المراجعة أقل بشكل كبير من نطاق التدقيق الذي يتم وفقاً لمعايير التدقيق الدولية وعليه، فإنه لا يمكننا الحصول على تأكيد بأننا على علم بكافة الأمور الهامة التي يمكن تحديدها في التدقيق، وبالتالي فإننا لا نبدى رأياً يتعلق بالتدقيق.

النتيجة

استناداً إلى مراجعتنا، فإنه لم يرد إلى علمنا ما يستوجب الاعتقاد بأن المعلومات المالية المرحلية المكثفة المراجعة المرفقة لم يتم إعدادها، من جميع النواحي المادية، وفقاً لمعيار المحاسبة الدولي 34.

تقرير حول المتطلبات القانونية والرقابية الأخرى

إضافة إلى ذلك، واستناداً إلى مراجعتنا، فإن المعلومات المالية المرحلية المكثفة المراجعة متفقة مع ما هو وارد في الدفاتر المحاسبية للشركة الأم. ونبين أنه حسبما وصل إليه علمنا واعتقادنا لم يرد إلى علمنا وجود أية مخالفات لقانون الشركات رقم 1 لسنة 2016 والتعديلات اللاحقة له ولائحته التنفيذية والتعديلات اللاحقة لها، أو لعقد التأسيس وللنظام الأساسي للشركة الأم، خلال فترة التسعة أشهر المنتهية في 30 سبتمبر 2023 على وجه قد يكون له تأثيراً مادياً على نشاط الشركة الأم أو مركزها المالي.

نبين أيضاً أنه خلال مراجعتنا، وحسبما وصل إليه علمنا واعتقادنا، لم يرد إلى علمنا وجود أية مخالفات لأحكام القانون رقم 7 لسنة 2010 في شأن هيئة أسواق المال والتعليمات المتعلقة به خلال فترة التسعة أشهر المنتهية في 30 سبتمبر 2023 على وجه قد يكون له تأثيراً مادياً على نشاط الشركة الأم أو مركزها المالي.

وليد عبدالله العصيمي

سجل مراقبي الحسابات رقم 68 فئة أ

إرنست ويونغ

العيان والعصيمي وشركاهم

13 نوفمبر 2023

الكويت



Ernst & Young
Al Aiban, Al Osaimi & Partners
P.O. Box 74
18–20th Floor, Baitak Tower
Ahmed Al Jaber Street
Safat Square 13001, Kuwait

Tel: +965 2295 5000
Fax: +965 2245 6419
kuwait@kw.ey.com
ey.com/mena

REPORT ON REVIEW OF INTERIM CONDENSED CONSOLIDATED FINANCIAL INFORMATION TO THE BOARD OF DIRECTORS OF GULF INSURANCE GROUP K.S.C.P.

Introduction

We have reviewed the accompanying interim condensed consolidated financial information of Gulf Insurance Group K.S.C.P. (the “Parent Company”) and its subsidiaries (collectively, the “Group”) which comprise the interim consolidated statement of financial position as at 30 September 2023, and the related interim consolidated statement of income and interim consolidated statement of comprehensive income for the three months and nine months periods then ended, and the related interim consolidated statement of changes in equity and the interim consolidated statement of cash flows for the nine months period then ended, and the related explanatory notes.

The management of the Parent Company is responsible for the preparation and presentation of this interim condensed consolidated financial information in accordance with International Accounting Standard 34, Interim Financial Reporting (“IAS 34”). Our responsibility is to express a conclusion on this interim condensed consolidated financial information based on our review.

Scope of Review

We conducted our review in accordance with International Standard on Review Engagements 2410, “*Review of Interim Financial Information Performed by the Independent Auditor of the Entity*”. A review of interim condensed consolidated financial information consists of making inquiries, primarily of persons responsible for financial and accounting matters, and applying analytical and other review procedures. A review is substantially less in scope than an audit conducted in accordance with International Standards on Auditing and consequently does not enable us to obtain assurance that we would become aware of all significant matters that might be identified in an audit. Accordingly, we do not express an audit opinion.

Conclusion


Based on our review, nothing has come to our attention that causes us to believe that the accompanying interim condensed consolidated financial information is not prepared, in all material respects, in accordance with IAS 34.

REPORT ON REVIEW OF INTERIM CONDENSED CONSOLIDATED FINANCIAL INFORMATION TO THE BOARD OF DIRECTORS OF GULF INSURANCE GROUP K.S.C.P. (CONTINUED)

Report on other Legal and Regulatory Requirements

Furthermore, based on our review, the interim condensed consolidated financial information is in agreement with the books of account of the Parent Company. We further report that, to the best of our knowledge and belief, we have not become aware of any violations of the Companies Law No. 1 of 2016, as amended, and its executive regulations, as amended, or of the Parent Company's Memorandum of Incorporation and Articles of Association during the nine months period ended 30 September 2023 that might have had a material effect on the business of the Parent Company or on its financial position.

We further report that, during the course of our review, to the best of our knowledge and belief, we have not become aware of any violations of the provisions of Law No. 7 of 2010 concerning the Capital Markets Authority and its related regulations during the nine months period ended 30 September 2023 that might have had a material effect on the business of the Parent Company or on its financial position.



WALEED A. AL OSAIMI
LICENCE NO. 68 A
EY
(AL-AIBAN, AL-OSAIMI & PARTNERS)

13 November 2023
Kuwait

مجموعة الخليج للتأمين ش.م.ك.ع. وشركاتها التابعة

بيان الدخل المرحلي المجمع (غير مدقق)
للفترة المنتهية في 30 سبتمبر 2023

التسعة أشهر المنتهية في 30 سبتمبر		الثلاثة أشهر المنتهية في 30 سبتمبر			
2022 الف	2023 الف	2022 الف	2023 الف		
دينار كويتي (معاد إدراجه)	دينار كويتي	دينار كويتي (معاد إدراجه)	دينار كويتي	إيضاحات	
585,022	604,655	209,660	213,961	5	الإيرادات:
(417,710)	(536,336)	(177,844)	(177,076)	5	إيرادات تأمين مصروفات خدمة التأمين
167,312	68,319	31,816	36,885		نتيجة خدمة التأمين قبل عقود إعادة التأمين المحتفظ بها
(127,065)	(28,069)	(18,305)	(24,070)	6	صافي المصروفات من عقود إعادة التأمين المحتفظ بها
40,247	40,250	13,511	12,815		نتيجة خدمة التأمين
(769)	(15,435)	(2,153)	(3,838)	5	مصروفات تمويل من عقود التأمين الصادرة
(120)	7,498	905	2,018	6	إيرادات (مصروفات) تمويل من عقود إعادة التأمين المحتفظ بها
39,358	32,313	12,263	10,995		صافي النتيجة المالية للتأمين
22,085	25,673	8,239	135	7	صافي إيرادات الاستثمار
(18,930)	(20,653)	(5,705)	(6,870)		مصروفات عمومية وإدارية غير منسوبة
(1,009)	2,335	(3,236)	(1,563)		(مصروفات) إيرادات أخرى، بالصافي
(3,710)	(2,724)	(463)	(2,393)		خسائر نقدية من ارتفاع معدلات التضخم
(2,371)	(5,434)	(959)	(1,732)		تكاليف تمويل
-	4,642	-	-	14	ربح من شراء بسعر مغزري نتيجة حيازة شركة تابعة
35,423	36,152	10,139	(1,428)		(خسارة) ربح الفترة قبل الضرائب
(245)	(304)	(81)	(94)		حصة مؤسسة الكويت للتقدم العلمي
(435)	(545)	(44)	(10)		ضريبة دعم العمالة الوطنية
(131)	(118)	(125)	(68)		الزكاة
(4,936)	(6,140)	(1,062)	(1,113)		الضرائب من الشركات التابعة
29,676	29,045	8,827	(2,713)		(خسارة) ربح الفترة
22,254	21,413	8,307	(3,935)		الخاص بـ:
7,422	7,632	520	1,222		مساهمي الشركة الأم
29,676	29,045	8,827	(2,713)		الحصص غير المسيطرة
78.43 فلس	75.46 فلس	29.28 فلس	(13.87) فلس	8	ربحية السهم الأساسية والمخفضة الخاصة بمساهمي الشركة الأم

إن الإيضاحات المرفقة من 1 إلى 16 تشكل جزءاً من هذه المعلومات المالية المرحلية المكثفة المجمع.

مجموعة الخليج للتأمين ش.م.ك.ع. وشركاتها التابعة

بيان الدخل الشامل المرحلي المجموع (غير مدقق)
للفترة المنتهية في 30 سبتمبر 2023

التسعة أشهر المنتهية في 30 سبتمبر		الثلاثة أشهر المنتهية في 30 سبتمبر		
2022	2023	2022	2023	
ألف	ألف	ألف	ألف	
دينار كويتي	دينار كويتي	دينار كويتي	دينار كويتي	
(معاد إدراجه)		(معاد إدراجه)		
29,676	29,045	8,827	(2,713)	خسارة) ربح الفترة
				(خسائر) إيرادات شاملة أخرى:
				بنود يتم أو قد يتم إعادة تصنيفها لاحقاً إلى بيان الدخل المرحلي المكثف المجموع:
				- فروق تحويل عملات أجنبية ناتجة من تحويل العمليات الأجنبية وحصة الإيرادات الشاملة الأخرى من شركات زميلة
(6,264)	(6,550)	1,848	771	- إيرادات (خسائر) تمويل تأمين من عقود التأمين الصادرة
2,244	(135)	750	218	- (مصروفات) إيرادات تمويل من عقود إعادة التأمين المحتفظ بها
(1,209)	66	(618)	(318)	
				بنود لن يتم إعادة تصنيفها لاحقاً إلى بيان الدخل المرحلي المكثف المجموع:
				- التغير في القيمة العادلة للموجودات المالية المدرجة بالقيمة العادلة من خلال الإيرادات الشاملة الأخرى
(7,042)	(3,639)	185	(174)	
(12,271)	(10,258)	2,165	497	إيرادات (خسائر) شاملة أخرى للفترة
17,405	18,787	10,992	(2,216)	إجمالي (الخسائر) الإيرادات الشاملة للفترة
				الخاص بـ:
12,780	11,948	11,006	(3,076)	مساهمي الشركة الأم
4,625	6,839	(14)	860	الحصص غير المسيطرة
17,405	18,787	10,992	(2,216)	

إن الإيضاحات المرفقة من 1 إلى 16 تشكل جزءاً من هذه المعلومات المالية المرحلية المكثفة المجمعة.

مجموعة الخليج للتأمين ش.م.ك.ع. وشركاتها التابعة

بيان المركز المالي المرحلي المجمع (غير مدقق)
كما في 30 سبتمبر 2023

30 سبتمبر 2022 الف دينار كويتي (معاد إدراجه)	31 ديسمبر 2022 الف دينار كويتي (معاد إدراجه)	30 سبتمبر 2023 الف دينار كويتي	إيضاحات	
241,042	227,748	206,241		الموجودات
66,801	61,107	57,849		نقد وأرصدة لدى البنوك
58,400	59,620	64,704		ودائع محددة الأجل
44,167	19,131	17,920	5	موجودات أخرى
214,095	212,357	267,521	6	موجودات عقود التأمين
532	481	381		موجودات عقود إعادة التأمين
				قروض بضمان وثائق التأمين على الحياة
				الأدوات المالية:
61,654	63,135	-		استثمارات محتفظ بها حتى الاستحقاق
260,913	271,142	-		استثمارات متاحة للبيع
-	-	77,544		أدوات دين مدرجة بالتكلفة المطفأة
53,044	53,458	91,240		استثمارات مدرجة بالقيمة العادلة من خلال الأرباح أو الخسائر
-	-	281,915		استثمارات مدرجة بالقيمة العادلة من خلال الإيرادات الشاملة الأخرى
43,232	46,260	42,754		ممتلكات ومعدات
41,993	41,655	34,023		استثمارات في شركات زميلة
10,047	9,821	8,747		عقارات استثمارية
44,995	44,201	41,962		موجودات غير ملموسة
33,514	33,233	33,449		الشهرة
1,174,429	1,143,349	1,226,250		
-	-	6,397	16	مجموعة استبعاد محتفظ بها لغرض البيع
1,174,429	1,143,349	1,232,647		مجموع الموجودات
				المطلوبات وحقوق الملكية
580,758	543,274	629,617	5	المطلوبات
33,700	23,952	35,262	6	مطلوبات عقود التأمين
-	-	442		مطلوبات عقود إعادة التأمين
58,077	58,077	58,077	9	حساب مكشوف لدى البنك
146,608	154,077	136,181		قروض محددة الأجل
				مطلوبات أخرى
819,143	779,380	859,579		
-	-	2,101	16	مطلوبات متعلقة مباشرة بمجموعة الاستبعاد المحتفظ بها لغرض البيع
819,143	779,380	861,680		إجمالي المطلوبات
				حقوق الملكية
28,457	28,457	28,457	10	رأس المال
50,947	50,947	50,947		علاوة إصدار أسهم
(429)	(429)	(429)	10	أسهم خزينة
3,099	3,099	3,099		احتياطي أسهم خزينة
23,843	27,835	27,835		احتياطي اجباري
34,424	38,416	38,416		احتياطي اختياري
(2,837)	(2,837)	(2,837)		تأثير التغيرات في حصة ملكية الشركات التابعة
(539)	(628)	(1,402)		احتياطي آخر
1,035	1,264	1,195		احتياطي تمويل عقود التأمين وإعادة التأمين
(5,389)	(455)	(5,328)		احتياطي التغيرات المترجمة في القيمة العادلة
(39,341)	(46,863)	(44,331)		تعديلات تحويل عملات أجنبية
14,667	17,738	16,164		احتياطي إعادة تقييم
108,489	112,100	123,033		أرباح مرحلة
-	-	(5,337)	16	احتياطيات مجموعة استبعاد محتفظ بها لغرض البيع
216,426	228,644	229,482		حقوق الملكية الخاصة بمساهمي الشركة الأم
60,000	60,000	60,000		سندات مساندة مستدامة من الشريحة 2
78,860	75,325	81,485		الحصص غير المسيطرة
355,286	363,969	370,967		إجمالي حقوق الملكية
1,174,429	1,143,349	1,232,647		مجموع المطلوبات وحقوق الملكية

خالد سعود الحسن
الرئيس التنفيذي

إن الإيضاحات المرفقة من 1 إلى 16 تشكل جزءاً من هذه المعلومات المالية المرحلية المكثفة المجمع.

Gulf Insurance Group K.S.C.P. and its Subsidiaries

INTERIM CONSOLIDATED STATEMENT OF INCOME (UNAUDITED)

For the period ended 30 September 2023

	Notes	Three months ended 30 September		Nine months ended 30 September	
		2023	2022	2023	2022
		KD 000's	KD 000's (Restated)	KD 000's	KD 000's (Restated)
Revenue:					
Insurance revenue	5	213,961	209,660	604,655	585,022
Insurance service expenses	5	(177,076)	(177,844)	(536,336)	(417,710)
Insurance service result before reinsurance contracts held					
		36,885	31,816	68,319	167,312
Net expense from reinsurance contracts held	6	(24,070)	(18,305)	(28,069)	(127,065)
Insurance service result					
		12,815	13,511	40,250	40,247
Finance expense from insurance contracts issued	5	(3,838)	(2,153)	(15,435)	(769)
Finance income (expense) from reinsurance contracts held	6	2,018	905	7,498	(120)
Net insurance financial result					
		10,995	12,263	32,313	39,358
Net investment income	7	135	8,239	25,673	22,085
Non-attributable general and administrative expenses		(6,870)	(5,705)	(20,653)	(18,930)
Other (expense) income, net		(1,563)	(3,236)	2,335	(1,009)
Monetary loss from hyperinflation		(2,393)	(463)	(2,724)	(3,710)
Finance costs		(1,732)	(959)	(5,434)	(2,371)
Gain on bargain purchase from acquisition of a subsidiary	14	-	-	4,642	-
(LOSS) PROFIT FOR THE PERIOD BEFORE TAXATION					
		(1,428)	10,139	36,152	35,423
Contribution to KFAS		(94)	(81)	(304)	(245)
NLST		(10)	(44)	(545)	(435)
Zakat		(68)	(125)	(118)	(131)
Taxation from subsidiaries		(1,113)	(1,062)	(6,140)	(4,936)
(LOSS) PROFIT FOR THE PERIOD					
		(2,713)	8,827	29,045	29,676
Attributable to:					
Equity holders of the Parent Company		(3,935)	8,307	21,413	22,254
Non-controlling interests		1,222	520	7,632	7,422
		(2,713)	8,827	29,045	29,676
BASIC AND DILUTED EARNINGS PER SHARE ATTRIBUTABLE TO EQUITY HOLDERS OF THE PARENT COMPANY					
	8	(13.87) fils	29.28 fils	75.46 fils	78.43 fils

The attached notes 1 to 16 form part of this interim condensed consolidated financial information.

Gulf Insurance Group K.S.C.P. and its Subsidiaries

INTERIM CONSOLIDATED STATEMENT OF COMPREHENSIVE INCOME (UNAUDITED)

For the period ended 30 September 2023

	<i>Three months ended</i>		<i>Nine months ended</i>	
	<i>30 September</i>		<i>30 September</i>	
	2023	2022	2023	2022
	KD 000's	<i>KD 000's</i>	KD 000's	<i>KD 000's</i>
		<i>(Restated)</i>		<i>(Restated)</i>
(Loss) profit for the period	(2,713)	8,827	29,045	29,676
Other comprehensive (loss) income:				
<i>Items that are or may be subsequently reclassified to interim condensed consolidated statement of income:</i>				
- Exchange differences on translation of foreign operations and share of OCI from associates	771	1,848	(6,550)	(6,264)
- Insurance finance income (loss) for insurance contracts issued	218	750	(135)	2,244
- Finance (expenses) income from reinsurance contracts held	(318)	(618)	66	(1,209)
<i>Items that will not subsequently reclassified to interim condensed consolidated statement of income:</i>				
- Change in fair value of financial assets at FVOCI	(174)	185	(3,639)	(7,042)
Other comprehensive income (loss) for the period	497	2,165	(10,258)	(12,271)
Total comprehensive (loss) income for the period	(2,216)	10,992	18,787	17,405
Attributable to:				
Equity holders of the Parent Company	(3,076)	11,006	11,948	12,780
Non-controlling interests	860	(14)	6,839	4,625
	(2,216)	10,992	18,787	17,405

The attached notes 1 to 16 form part of this interim condensed consolidated financial information.

Gulf Insurance Group K.S.C.P. and its Subsidiaries

INTERIM CONSOLIDATED STATEMENT OF FINANCIAL POSITION (UNAUDITED)

As at 30 September 2023

	Notes	30 September 2023 KD 000's	31 December 2022 KD 000's (Restated)	30 September 2022 KD 000's (Restated)
ASSETS				
Cash and bank balances		206,241	227,748	241,042
Time deposits		57,849	61,107	66,801
Other assets		64,704	59,620	58,400
Insurance contract assets	5	17,920	19,131	44,167
Reinsurance contract assets	6	267,521	212,357	214,095
Loans secured by life insurance policies		381	481	532
Financial instruments:				
Investments held to maturity		-	63,135	61,654
Investments available for sale		-	271,142	260,913
Debt instruments at amortised cost		77,544	-	-
Investments carried at fair value through profit or loss		91,240	53,458	53,044
Investments at fair value through other comprehensive income		281,915	-	-
Property and equipment		42,754	46,260	43,232
Investments in associates		34,023	41,655	41,993
Investment properties		8,747	9,821	10,047
Intangible assets		41,962	44,201	44,995
Goodwill		33,449	33,233	33,514
		<u>1,226,250</u>	<u>1,143,349</u>	<u>1,174,429</u>
Disposal group held for sale	16	6,397	-	-
TOTAL ASSETS		<u>1,232,647</u>	<u>1,143,349</u>	<u>1,174,429</u>
LIABILITIES AND EQUITY				
LIABILITIES				
Insurance contract liabilities	5	629,617	543,274	580,758
Reinsurance contract liabilities	6	35,262	23,952	33,700
Bank Overdraft		442	-	-
Term loans	9	58,077	58,077	58,077
Other liabilities		136,181	154,077	146,608
		<u>859,579</u>	<u>779,380</u>	<u>819,143</u>
Liabilities directly associated with the disposal group held for sale	16	2,101	-	-
Total liabilities		<u>861,680</u>	<u>779,380</u>	<u>819,143</u>
Equity				
Share capital	10	28,457	28,457	28,457
Share premium		50,947	50,947	50,947
Treasury shares	10	(429)	(429)	(429)
Treasury shares reserve		3,099	3,099	3,099
Statutory reserve		27,835	27,835	23,843
Voluntary reserve		38,416	38,416	34,424
Effect of changes in ownership interest of subsidiaries		(2,837)	(2,837)	(2,837)
Other reserve		(1,402)	(628)	(539)
Insurance and reinsurance finance reserve		1,195	1,264	1,035
Cumulative changes in fair value reserve		(5,328)	(455)	(5,389)
Foreign currency translation adjustments		(44,331)	(46,863)	(39,341)
Revaluation reserve		16,164	17,738	14,667
Retained earnings		123,033	112,100	108,489
Reserves of a disposal group held for sale	16	(5,337)	-	-
Equity attributable to the equity holders of the Parent Company		<u>229,482</u>	<u>228,644</u>	<u>216,426</u>
Subordinated perpetual Tier 2 bonds		60,000	60,000	60,000
Non-controlling interests		81,485	75,325	78,860
Total equity		<u>370,967</u>	<u>363,969</u>	<u>355,286</u>
TOTAL LIABILITIES AND EQUITY		<u>1,232,647</u>	<u>1,143,349</u>	<u>1,174,429</u>


Khaled Saoud Al-Hasan
Chief Executive Officer

The attached notes 1 to 16 form part of this interim condensed consolidated financial information.