

الكويت في 12 أغسطس 2020

إشارة رقم: 2020/62

السادة/ شركة بورصة الكويت للأوراق المالية المحترمين ،،،

دولة الكويت

تحية طيبة وبعد ،،،

الموضوع: النتائج المالية عن الفترة المنتهية في 2020/03/31

بالإشارة إلى الموضوع أعلاه، وعملاً بأحكام الكتاب العاشر (الإفصاح والشفافية) من اللائحة التنفيذية للقانون رقم (7) لسنة 2010 بشأن إنشاء هيئة أسواق المال وتنظيم نشاط الأوراق المالية وتعديلاته، نود الإفادة بأن مجلس إدارة مجموعة الخليج للتأمين (ش.م.ك.ع) قد اجتمع اليوم الأربعاء بتاريخ 12 أغسطس 2020 في تمام الساعة 01:00 ظهراً، و اعتمد البيانات المالية للفترة المنتهية في 31 مارس 2020. هذا، ونرفق لكم نموذج نتائج البيانات المالية عن الفترة المذكورة.

وتفضلوا بقبول فائق التحية والاحترام ،،،،



خالد سعود الحسن

الرئيس التنفيذي



المحترمين

نسخة للسادة / هيئة أسواق المال

Select from the list	2020-03-31	اختر من القائمة
----------------------	------------	-----------------

Company Name	اسم الشركة
Gulf Insurance Group K.S.C.P	مجموعة الخليج للتأمين ش.م.ك.ع
Board of Directors Meeting Date	تاريخ اجتماع مجلس الإدارة
2020-08-12	
Required Documents	المستندات الواجب إرفاقها بالنموذج
<input checked="" type="checkbox"/> Approved financial statements	<input checked="" type="checkbox"/> نسخة من البيانات المالية المعتمدة
<input checked="" type="checkbox"/> Approved auditor's report	<input checked="" type="checkbox"/> نسخة من تقرير مراقب الحسابات المعتمد

التغيير (%)	فترة الثلاث اشهر المقارنة	فترة الثلاث اشهر الحالية	البيان
Change (%)	Three Month Comparative Period	Three Month Current Period	Statement
	2019-03-31	2020-03-31	
-18.3%	3,741,417	3,055,605	صافي الربح (الخسارة) الخاص بمساهمي الشركة الأم Net Profit (Loss) represents the amount attributable to the owners of the parent Company
-21.5%	20.90	16.41	ربحية (خسارة) السهم الأساسية والمخفضة Basic & Diluted Earnings per Share
9.6%	317,547,499	347,920,310	الموجودات المتداولة Current Assets
25.8%	610,925,391	768,989,393	إجمالي الموجودات Total Assets
-3.2%	274,157,103	265,430,578	المطلوبات المتداولة Current Liabilities
27%	503,265,423	639,597,601	إجمالي المطلوبات Total Liabilities
23.3%	84,484,642	104,167,823	إجمالي حقوق الملكية الخاصة بمساهمي الشركة الأم Total Equity attributable to the owners of the Parent Company
4.9%	51,306,415	53,828,194	إجمالي الإيرادات التشغيلية Total Operating Revenue
62.7%	4,793,469	7,799,555	صافي الربح (الخسارة) التشغيلية Net Operating Profit (Loss)
Not applicable/ لا ينطبق	لا يوجد خسائر متراكمة No accumulated losses	لا يوجد خسائر متراكمة No accumulated losses	الخسائر المتراكمة / رأس المال المدفوع Accumulated Loss / Paid-Up Share Capital



التغيير (%)	الربع الاول المقارن	الربع الاول الحالي	البيان
Change (%)	First Quarter Comparat Period	First Quarter Current Period	Statement
	2019-03-31	2020-03-31	
Not Applicable/ لا ينطبق	Not Applicable/ لا ينطبق	Not Applicable/ لا ينطبق	صافي الربح (الخسارة) الخاص بمساهمي الشركة الأم Net Profit (Loss) represents the amount attributable to the owners of the parent Company
Not Applicable/ لا ينطبق	Not Applicable/ لا ينطبق	Not Applicable/ لا ينطبق	ربحية (خسارة) السهم الأساسية والمخفضة Basic & Diluted Earnings per Share
Not Applicable/ لا ينطبق	Not Applicable/ لا ينطبق	Not Applicable/ لا ينطبق	إجمالي الإيرادات التشغيلية Total Operating Revenue
Not Applicable/ لا ينطبق	Not Applicable/ لا ينطبق	Not Applicable/ لا ينطبق	صافي الربح (الخسارة) التشغيلية Net Operating Profit (Loss)

• Not Applicable for first Quarter

• لا ينطبق على الربع الأول

Increase/Decrease in Net Profit (Loss) is due to	سبب ارتفاع/انخفاض صافي الربح (الخسارة)
<p>The reasons for decrease in net profit compared to same period last year due to the following :</p> <ol style="list-style-type: none"> 1. Decrease in net investments income and sundry income. 2. Decrease in the group share of results from its associates. 	<p>يعود سبب الانخفاض في صافي أرباح الفترة مقارنة بنفس الفترة من العام السابق إلى :</p> <ol style="list-style-type: none"> 1. انخفاض صافي ربح الاستثمار والإيرادات الأخرى. 2. انخفاض حصة المجموعة من عائد الشركات الزميلة.
Total Revenue realized from dealing with related parties (value, KWD)	بلغ إجمالي الإيرادات من التعاملات مع الأطراف ذات الصلة (المبلغ د.ك.)
KD 667,453	667,453 دينار كويتي
Total Expenditures incurred from dealing with related parties (value, KWD)	بلغ إجمالي المصروفات من التعاملات مع الأطراف ذات الصلة (المبلغ د.ك.)
KD 223,356	223,356 دينار كويتي

Corporate Actions		استحقاقات الأسهم (الإجراءات المؤسسية)	
النسبة	القيمة		
Not Applicable/ لا ينطبق	Not Applicable / لا ينطبق		توزيعات نقدية Cash Dividends
Not Applicable/ لا ينطبق	Not Applicable / لا ينطبق		توزيعات أسهم منحة Bonus Share
Not Applicable/ لا ينطبق	Not Applicable / لا ينطبق		توزيعات أخرى Other Dividend
Not Applicable/ لا ينطبق	Not Applicable / لا ينطبق		عدم توزيع أرباح No Dividends
Not Applicable/ لا ينطبق	Not Applicable/ لا ينطبق	علاوة الإصدار Issue Premium	زيادة رأس المال Capital Increase
Not Applicable/ لا ينطبق	Not Applicable/ لا ينطبق		تخفيض رأس المال Capital Decrease
The Company's comments in case the auditor has concerns or a qualified opinion		تعقيب الشركة في حال قيام مراقب الحسابات بإبداء ملاحظات أو تحفظات	
None		لا يوجد	

ختم الشركة Company Seal	التوقيع Signature	المسمى الوظيفي Title	الاسم Name
		الرئيس التنفيذي	خالد سعود الحسن

Attach a copy of the financial statements approved by the Board of Directors and the approved auditor's report

يجب ارفاق نسخة البيانات المالية المعتمدة من مجلس الإدارة وتقرير مراقب الحسابات المعتمد

هاتف : 2245 2880 / 2295 5000
فاكس : 22456419
kuwait@kw.ey.com
www.ey.com/me

العيان والعصيمي وشركاهم
إرنست ويونغ

محاسبون قانونيون
صندوق رقم ٧٤ الصفاة
الكويت الصفاة ١٣٠٠١
ساحة الصفاة
برج بيتك الطابق ١٨-٢٠
شارع أحمد الجابر



تقرير المراجعة حول المعلومات المالية المرحلية المكثفة المجمعة إلى حضرات السادة أعضاء مجلس الإدارة مجموعة الخليج للتأمين ش.م.ك.ع.

مقدمة

لقد راجعنا بيان المركز المالي المرحلي المكثف المرفق لمجموعة الخليج للتأمين ش.م.ك.ع. ("الشركة الأم") وشركاتها التابعة (يشار إليها معاً بـ"المجموعة") كما في 31 مارس 2020 وبيانات الدخل والدخل الشامل و التغييرات في حقوق الملكية والتدفقات النقدية المرحلية المكثفة المجمعة المتعلقة به لفترة الثلاثة أشهر المنتهية بذلك التاريخ. إن إدارة الشركة الأم هي المسؤولة عن إعداد هذه المعلومات المالية المرحلية المكثفة المجمعة وعرضها وفقاً لمعيار المحاسبة الدولي 34: التقرير المالي المرحلي. إن مسؤوليتنا هي التعبير عن نتيجة مراجعتنا لهذه المعلومات المالية المرحلية المكثفة المجمعة.

نطاق المراجعة

لقد قمنا بمراجعتنا وفقاً للمعيار الدولي 2410 "مراجعة المعلومات المالية المرحلية المنفذة من قبل مراقب الحسابات المستقل للمجموعة" المتعلق بمهام المراجعة. تتمثل مراجعة المعلومات المالية المرحلية في توجيه الاستفسارات بصفة رئيسية إلى الموظفين المسؤولين عن الأمور المالية والمحاسبية وتطبيق الإجراءات التحليلية والإجراءات الأخرى للمراجعة. إن نطاق المراجعة أقل بشكل كبير من نطاق التدقيق الذي يتم وفقاً لمعايير التدقيق الدولية وعليه، فإنه لا يمكننا الحصول على تأكيد بأننا على علم بكافة الأمور الهامة التي يمكن تحديدها في التدقيق، وبالتالي فإننا لا نبدى رأياً يتعلق بالتدقيق.

النتيجة

استناداً إلى مراجعتنا، فإنه لم يرد إلى علمنا ما يستوجب الاعتقاد بأن المعلومات المالية المرحلية المكثفة المجمعة المرفقة لم يتم إعدادها، من جميع النواحي المادية، وفقاً لمعيار المحاسبة الدولي 34.

تقرير حول المتطلبات القانونية والرقابية الأخرى

إضافة إلى ذلك، واستناداً إلى مراجعتنا، فإن المعلومات المالية المرحلية المكثفة المجمعة متفقة مع ما هو وارد في الدفاتر المحاسبية للشركة الأم. وأنه حسبما وصل إليه علمنا واعتقادنا، لم يرد إلى علمنا وجود أية مخالفات لقانون الشركات رقم 1 لسنة 2016 والتعديلات اللاحقة له ولائحته التنفيذية والتعديلات اللاحقة لها، أو لعقد التأسيس وللنظام الأساسي للشركة الأم، خلال فترة الثلاثة أشهر المنتهية في 31 مارس 2020 على وجه قد يكون له تأثيراً مادياً على نشاط الشركة الأم أو مركزها المالي.

بدر عادل العبدالجادر

سجل مراقبي الحسابات رقم 207 فئة أ
إرنست ويونغ
العيان والعصيمي وشركاهم

12 أغسطس 2020

مجموعة الخليج للتأمين ش.م.ك.ع. وشركاتها التابعة

بيان الدخل المرحلي المكثف المجمع (غير مدقق)
للفترة المنتهية في 31 مارس 2020

الثلاثة أشهر المنتهية في
31 مارس

2019	2020	ايضاحات
دينار كويتي	دينار كويتي	
92,555,473	107,879,721	
(44,198,827)	(55,060,139)	
48,356,646	52,819,582	
(5,095,851)	(4,113,766)	
565,303	324,824	
43,826,098	49,030,640	
5,605,870	5,222,411	
868,739	703,176	
1,005,708	(1,128,033)	3
51,306,415	53,828,194	
31,930,215	31,882,717	
5,534,384	6,062,547	
2,266,062	752,909	
6,782,285	7,330,466	
46,512,946	46,028,639	
4,793,469	7,799,555	
2,953,127	822,337	3
(676,643)	(741,152)	
694,450	52,801	
1,013,297	394,079	
8,777,700	8,327,620	
(3,416,704)	(3,869,769)	
5,360,996	4,457,851	
(13,049)	(34,902)	
(81,809)	(62,112)	
(12,681)	(31,669)	
(1,083,671)	(797,806)	
4,169,786	3,531,362	
3,741,417	3,055,605	
428,369	475,757	
4,169,786	3,531,362	
20.90 فلس	16.41 فلس	4

الإيرادات:

أقساط مكتتبية

أقساط إعادة تأمين مسندة

صافي الأقساط المكتتبية

الحركة في احتياطي الأقساط غير المكتتبية

الحركة في الاحتياطي الحسابي للتأمينات على الحياة

صافي الأقساط المكتتبية

عمولات مقبوضة على إعادة تأمين مسند

رسوم إصدار وثائق تأمين

صافي (خسائر) إيرادات الاستثمار من تأمينات الحياة

المصروفات:

تعويضات متكبدة

عمولات وخصومات

استحقاق وإلغاءات ووثائق التأمينات على الحياة

مصروفات عمومية وإدارية

صافي إيرادات الاكتتاب

صافي إيرادات الاستثمار

تكاليف تمويل

حصة في نتائج شركات زميلة

صافي إيرادات متنوعة

مصروفات أخرى:

مصروفات عمومية وإدارية غير موزعة

ربح الفترة قبل الضرائب

حصة مؤسسة الكويت للتقدم العلمي

ضريبة دعم العمالة الوطنية

الزكاة

الضرائب من الشركات التابعة

ربح الفترة

الخاص بـ:

مساهمي الشركة الأم

الحصص غير المسيطرة

ربحية السهم الأساسية والمخفضة الخاصة بمساهمي الشركة الأم

إن الإيضاحات المرفقة من 1 إلى 11 تشكل جزءاً من هذه المعلومات المالية المرحلية المكثفة المجمع.

مجموعة الخليج للتأمين ش.م.ك.ع. وشركاتها التابعة

بيان الدخل الشامل المرحلي المكثف المجمع (غير مدقق)
للفترة المنتهية في 31 مارس 2020

الثلاثة أشهر المنتهية في 31 مارس		ابيضاح
2019	2020	
دينار كويتي	دينار كويتي	
4,169,786	3,531,362	ربح الفترة
		خسائر شاملة أخرى:
		بنود يتم أو قد يتم إعادة تصنيفها لاحقاً إلى بيان الدخل المرحلي المكثف المجمع:
		- استثمارات متاحة للبيع:
(580,605)	(2,371,040)	صافي خسائر غير محققة
		صافي أرباح محققة محولة إلى بيان الدخل المرحلي المكثف المجمع من بيع
(663,714)	(947,522)	3 استثمارات متاحة للبيع
1,316	1,295,483	3 خسارة انخفاض قيمة استثمارات متاحة للبيع
(1,243,003)	(2,023,079)	
(376,094)	264,330	- حصة في الإيرادات (الخسائر) الشاملة الأخرى لشركات زميلة
(414,995)	844,711	- فروق تحويل عملات أجنبية ناتجة من تحويل العمليات الأجنبية
(2,034,092)	(914,038)	خسائر شاملة أخرى للفترة
2,135,694	2,617,324	إجمالي الإيرادات الشاملة للفترة
		الخاص بـ:
1,788,268	2,441,738	مساهمي الشركة الأم
347,426	175,586	الحصص غير المسيطرة
2,135,694	2,617,324	

مجموعة الخليج للتأمين ش.م.ك.ع. وشركاتها التابعة

بيان المركز المالي المرحلي المكثف المجمع (غير مدقق)
كما في 31 مارس 2020

31 مارس 2019 دينار كويتي	(مدققة) 31 ديسمبر 2019 دينار كويتي	31 مارس 2020 دينار كويتي	إيضاحات
29,262,130	35,215,083	35,526,008	
2,451,118	2,213,395	1,809,368	
43,565,927	43,437,290	43,669,781	
15,104,460	15,104,460	15,104,460	
28,501,840	29,687,204	32,481,272	
16,667,477	13,604,047	14,168,987	
37,881,410	44,951,045	41,816,232	
25,230,147	26,329,719	25,224,049	
1,146,054	1,104,147	1,099,999	
150,775,084	142,633,886	169,805,093	
131,338,637	247,320,982	244,382,124	
5,272,370	6,166,079	6,279,838	
29,601,910	28,457,095	30,794,909	
42,613,567	39,280,244	35,366,527	
51,513,260	87,661,768	71,460,746	5
610,925,391	763,166,444	768,989,393	
الموجودات			
ممتلكات ومعدات			
موجودات حق الاستخدام			
استثمارات في شركات زميلة الشهرة			
أدوات مالية:			
استثمارات محتفظ بها حتى الاستحقاق			
أوراق دين مالية (قروض)			
استثمارات متاحة للبيع			
استثمارات مدرجة بالقيمة العادلة من خلال الأرباح أو الخسائر			
قروض بضمان وثائق تأمينات على الحياة			
أقساط وأرصدة تأمين مستحقة			
الحصة المستردة من معيدي التأمين على تعويضات تحت التسوية			
عقارات استثمارية			
موجودات أخرى			
ودائع محددة الأجل			
النقد والأرصدة لدى البنوك			
مجموع الموجودات			
حقوق الملكية والمطلوبات			
حقوق الملكية الخاصة بمساهمي الشركة الأم			
رأس المال			
علاوة إصدار أسهم			
أسهم الخزينة			
احتياطي أسهم الخزينة			
احتياطي اجباري			
احتياطي اختياري			
احتياطي آخر			
التغيرات المترجمة في القيمة العادلة			
تعديلات تحويل عملات أجنبية			
احتياطي إعادة تقييم			
أرباح مرحلة			
حقوق الملكية الخاصة بمساهمي الشركة الأم			
الحصص غير المسيطرة			
إجمالي حقوق الملكية			
المطلوبات			
المطلوبات الناتجة عن عقود التأمين:			
احتياطي تعويضات تحت التسوية (بالمجمل)			
احتياطي أقساط غير مكتسبة (بالصافي)			
احتياطي حسابي للتأمينات على الحياة (بالصافي)			
احتياطي تعويضات متكبدة ولكن لم يتم الإبلاغ عنها (بالصافي)			
إجمالي المطلوبات الناتجة عن عقود التأمين			
أقساط مقبوضة مقدماً			
دائنو تأمين			
قروض طويلة الأجل			
مطلوبات أخرى			
حسابات مكشوفة لدى البنوك			
إجمالي المطلوبات			
مجموع حقوق الملكية والمطلوبات			
18,703,913	18,703,913	18,703,913	
3,600,000	3,600,000	3,600,000	
(4,203,067)	(429,455)	(429,455)	
2,051,215	3,099,292	3,099,292	
18,703,913	18,703,913	18,703,913	
26,149,664	27,558,098	27,558,098	
(3,101,138)	(2,836,728)	(2,836,728)	
(3,408,182)	1,529,248	(287,601)	
(21,226,925)	(19,841,408)	(18,638,426)	
8,939,446	12,241,253	12,241,253	
38,275,803	46,474,233	42,453,564	
84,484,642	108,802,359	104,167,823	
23,175,326	26,044,031	25,223,969	
107,659,968	134,846,390	129,391,792	
198,821,620	319,935,216	317,956,236	
64,519,998	59,508,501	63,801,725	
24,019,065	26,370,500	26,580,526	
1,650,000	2,586,940	2,571,353	
289,010,683	408,401,157	410,909,840	
4,666,616	5,751,229	6,162,590	
78,254,397	125,719,810	119,222,761	
15,000,000	35,333,500	38,333,500	6
51,284,454	51,379,273	57,341,883	
65,049,273	1,735,085	7,627,027	5
503,265,423	628,320,054	639,597,601	
610,925,391	763,166,444	768,989,393	



خالد سعود الحسن
الرئيس التنفيذي

إن الإيضاحات المرفقة من 1 إلى 11 تشكل جزءاً من هذه المعلومات المالية المرحلية المكثفة المجمعة.

REPORT ON REVIEW OF INTERIM CONDENSED CONSOLIDATED FINANCIAL INFORMATION TO THE BOARD OF DIRECTORS OF GULF INSURANCE GROUP K.S.C.P.

Introduction

We have reviewed the accompanying interim condensed consolidated statement of financial position of Gulf Insurance Group K.S.C.P. (the “Parent Company”) and its subsidiaries (collectively, the “Group”) as at 31 March 2020, and the related interim condensed consolidated statement of income and interim condensed consolidated statement of comprehensive income, interim condensed consolidated statement of changes in equity and the interim condensed consolidated statement of cash flows for the three months period then ended. The management of the Parent Company is responsible for the preparation and presentation of this interim condensed consolidated financial information in accordance with International Financial Reporting Standard, IAS 34: Interim Financial Reporting (“IAS 34”). Our responsibility is to express a conclusion on this interim condensed consolidated financial information based on our review.

Scope of Review

We conducted our review in accordance with International Standard on Review Engagements 2410, “*Review of Interim Financial Information Performed by the Independent Auditor of the Entity*”. A review of interim condensed consolidated financial information consists of making inquiries, primarily of persons responsible for financial and accounting matters, and applying analytical and other review procedures. A review is substantially less in scope than an audit conducted in accordance with International Standards on Auditing; and consequently, does not enable us to obtain assurance that we would become aware of all significant matters that might be identified in an audit. Accordingly, we do not express an audit opinion.

Conclusion

Based on our review, nothing has come to our attention that causes us to believe that the accompanying interim condensed consolidated financial information is not prepared, in all material respects, in accordance with IAS 34.

Report on review of other Legal and Regulatory Requirements

Furthermore, based on our review, the interim condensed consolidated financial information is in agreement with the books of account of the Parent Company. We further report that, to the best of our knowledge and belief, we have not become aware of any violations of the Companies Law No. 1 of 2016, as amended, and its executive regulations, as amended, or of the Parent Company’s Memorandum of Incorporation and Articles of Association have occurred during the three months period ended 31 March 2020 that might have had a material effect on the business of the Parent Company or on its financial position.



.....
BADER A. AL-ABDULJADER
LICENCE NO. 207 A
EY
AL AIBAN, AL OSAIMI & PARTNERS

12 August 2020
Kuwait

Gulf Insurance Group K.S.C.P. and its Subsidiaries

INTERIM CONDENSED CONSOLIDATED STATEMENT OF INCOME (UNAUDITED)

For the period ended 31 March 2020

	Notes	<i>Three months ended 31 March</i>	
		2020	2019
		KD	KD
Revenue:			
Premiums written		107,879,721	92,555,473
Reinsurance premiums ceded		(55,060,139)	(44,198,827)
Net premiums written		52,819,582	48,356,646
Movement in unearned premiums reserve		(4,113,766)	(5,095,851)
Movement in life mathematical reserve		324,824	565,303
Net premiums earned		49,030,640	43,826,098
Commission received on ceded reinsurance		5,222,411	5,605,870
Policy issuance fees		703,176	868,739
Net investment (loss) income from designated life insurance	3	(1,128,033)	1,005,708
		53,828,194	51,306,415
Expenses:			
Claims incurred		31,882,717	31,930,215
Commission and discounts		6,062,547	5,534,384
Maturity and cancellations of life insurance policies		752,909	2,266,062
General and administrative expenses		7,330,466	6,782,285
		46,028,639	46,512,946
Net underwriting income		7,799,555	4,793,469
Net investment income	3	822,337	2,953,127
Finance costs		(741,152)	(676,643)
Share of results of associates		52,801	694,450
Net sundry income		394,079	1,013,297
		8,327,620	8,777,700
Other charges:			
Unallocated general and administrative expenses		(3,869,769)	(3,416,704)
PROFIT FOR THE PERIOD BEFORE TAXATION		4,457,851	5,360,996
Contribution to KFAS		(34,902)	(13,049)
NLST		(62,112)	(81,809)
Zakat		(31,669)	(12,681)
Taxation from subsidiaries		(797,806)	(1,083,671)
PROFIT FOR THE PERIOD		3,531,362	4,169,786
Attributable to:			
Equity holders of the Parent Company		3,055,605	3,741,417
Non-controlling interests		475,757	428,369
		3,531,362	4,169,786
BASIC AND DILUTED EARNINGS PER SHARE ATTRIBUTABLE TO EQUITY HOLDERS OF THE PARENT COMPANY	4	16.41 fils	20.90 fils

The attached notes 1 to 11 form part of this interim condensed consolidated financial information.

Gulf Insurance Group K.S.C.P. and its Subsidiaries

INTERIM CONDENSED CONSOLIDATED STATEMENT OF COMPREHENSIVE INCOME (UNAUDITED)

For the period ended 31 March 2020

	Note	<i>Three months ended 31 March</i>	
		2020	2019
		KD	KD
Profit for the period		3,531,362	4,169,786
Other comprehensive loss:			
<i>Items that are or may be subsequently reclassified to interim condensed consolidated statement of income:</i>			
- Investments available for sale:			
Net unrealised loss		(2,371,040)	(580,605)
Net realised gain transferred to interim condensed consolidated statement of income on sale of investments available for sale	3	(947,522)	(663,714)
Impairment loss on investments available for sale	3	1,295,483	1,316
		(2,023,079)	(1,243,003)
- Share of other comprehensive income (loss) of associates		264,330	(376,094)
- Exchange differences on translation of foreign operations		844,711	(414,995)
Other comprehensive loss for the period		(914,038)	(2,034,092)
Total comprehensive income for the period		2,617,324	2,135,694
Attributable to:			
Equity holders of the Parent Company		2,441,738	1,788,268
Non-controlling interests		175,586	347,426
		2,617,324	2,135,694


The attached notes 1 to 11 form part of this interim condensed consolidated financial information.

Gulf Insurance Group K.S.C.P. and its Subsidiaries

INTERIM CONDENSED CONSOLIDATED STATEMENT OF FINANCIAL POSITION (UNAUDITED)

As at 31 March 2020

		<i>(Audited)</i>		
	<i>Notes</i>	<i>31 March 2020 KD</i>	<i>31 December 2019 KD</i>	<i>31 March 2019 KD</i>
ASSETS				
Property and equipment		35,526,008	35,215,083	29,262,130
Right-of-use assets		1,809,368	2,213,395	2,451,118
Investments in associates		43,669,781	43,437,290	43,565,927
Goodwill		15,104,460	15,104,460	15,104,460
Financial instruments:				
Investments held to maturity		32,481,272	29,687,204	28,501,840
Debt securities (loans)		14,168,987	13,604,047	16,667,477
Investments available for sale		41,816,232	44,951,045	37,881,410
Investments carried at fair value through profit or loss		25,224,049	26,329,719	25,230,147
Loans secured by life insurance policies		1,099,999	1,104,147	1,146,054
Premiums and insurance balances receivable		169,805,093	142,633,886	150,775,084
Reinsurance recoverable on outstanding claims		244,382,124	247,320,982	131,338,637
Investment properties		6,279,838	6,166,079	5,272,370
Other assets		30,794,909	28,457,095	29,601,910
Time deposits		35,366,527	39,280,244	42,613,567
Cash and bank balances	5	71,460,746	87,661,768	51,513,260
TOTAL ASSETS		768,989,393	763,166,444	610,925,391
EQUITY AND LIABILITIES				
EQUITY ATTRIBUTABLE TO THE EQUITY HOLDERS OF THE PARENT COMPANY				
Share capital		18,703,913	18,703,913	18,703,913
Share premium		3,600,000	3,600,000	3,600,000
Treasury shares		(429,455)	(429,455)	(4,203,067)
Treasury shares reserve		3,099,292	3,099,292	2,051,215
Statutory reserve		18,703,913	18,703,913	18,703,913
Voluntary reserve		27,558,098	27,558,098	26,149,664
Other reserve		(2,836,728)	(2,836,728)	(3,101,138)
Cumulative changes in fair values		(287,601)	1,529,248	(3,408,182)
Foreign currency translation adjustments		(18,638,426)	(19,841,408)	(21,226,925)
Revaluation reserve		12,241,253	12,241,253	8,939,446
Retained earnings		42,453,564	46,474,233	38,275,803
Equity attributable to the equity holders of the Parent Company		104,167,823	108,802,359	84,484,642
Non-controlling interests		25,223,969	26,044,031	23,175,326
TOTAL EQUITY		129,391,792	134,846,390	107,659,968
LIABILITIES				
Liabilities arising from insurance contracts:				
Outstanding claims reserve (gross)		317,956,236	319,935,216	198,821,620
Unearned premiums reserve (net)		63,801,725	59,508,501	64,519,998
Life mathematical reserve (net)		26,580,526	26,370,500	24,019,065
Incurred but not reported reserve (net)		2,571,353	2,586,940	1,650,000
Total liabilities arising from insurance contracts		410,909,840	408,401,157	289,010,683
Premiums received in advance		6,162,590	5,751,229	4,666,616
Insurance payable		119,222,761	125,719,810	78,254,397
Long term loans	6	38,333,500	35,333,500	15,000,000
Other liabilities		57,341,883	51,379,273	51,284,454
Bank overdrafts	5	7,627,027	1,735,085	65,049,273
TOTAL LIABILITIES		639,597,601	628,320,054	503,265,423
TOTAL EQUITY AND LIABILITIES		768,989,393	763,166,444	610,925,391


 Khaled Saoud Al-Hassan
 Chief Executive Officer

The attached notes 1 to 11 form part of this interim condensed consolidated financial information.